

BÁO CÁO

HƯỚNG DẪN THỦ TỤC ĐĂNG KÝ NHÃN HIỆU

Sở Khoa học và Công nghệ

I. THÔNG TIN CƠ BẢN VỀ NHÃN HIỆU

1. Nhãn hiệu là gì?

Khái niệm: Nhãn hiệu là dấu hiệu dùng để phân biệt hàng hoá, dịch vụ của các tổ chức, cá nhân khác nhau.

VD: NH cá thể, NH tập thể, NH chứng nhận

Khái niệm: Đăng ký nhãn hiệu là thủ tục hành chính do cơ quan Nhà nước có thẩm quyền tiến hành với ý nghĩa thừa nhận quyền sở hữu đối với nhãn hiệu và được xác lập trên cơ sở quyết định cấp văn bằng bảo hộ.

I. THÔNG TIN CƠ BẢN VỀ NHÃN HIỆU

2. Đối tượng bảo hộ - điều kiện bảo hộ

Nhãn hiệu được bảo hộ nếu là dấu hiệu:

2.1. Nhìn thấy được dưới dạng chữ cái, từ ngữ, hình vẽ, hình ảnh, kể cả hình ba chiều hoặc sự kết hợp các yếu tố đó được thể hiện bằng một hay nhiều màu sắc;

I. THÔNG TIN CƠ BẢN VỀ NHÃN HIỆU

2. Đối tượng bảo hộ - điều kiện bảo hộ

Nhãn hiệu được bảo hộ nếu là dấu hiệu:

2.2. Có khả năng phân biệt hàng hoá, dịch vụ của chủ sở hữu nhãn hiệu với hàng hoá, dịch vụ của chủ thể khác.

Minh họa:

- Nhãn hiệu được tạo bởi các chữ cái.

AAA

BBC

CNN



I. THÔNG TIN CƠ BẢN VỀ NHÃN HIỆU

2. Đối tượng bảo hộ - điều kiện bảo hộ

Nhãn hiệu được bảo hộ nếu là dấu hiệu:

Minh họa:

- Nhãn hiệu được tạo bởi các từ ngữ:

SANYO

DISNEY

TOYOTA

SAO VÀNG



I. THÔNG TIN CƠ BẢN VỀ NHÃN HIỆU

3. Dấu hiệu không được bảo hộ với danh nghĩa nhãn hiệu

Các dấu hiệu sau đây không được bảo hộ với danh nghĩa nhãn hiệu:

◇ Dấu hiệu trùng hoặc tương tự đến mức gây nhầm lẫn với hình quốc kỳ, quốc huy của các nước;



◇ Dấu hiệu trùng **hoặc tương tự** đến mức gây nhầm lẫn với biểu tượng, cờ, huy hiệu, tên viết tắt, tên đầy đủ của cơ quan nhà nước, tổ chức chính trị, tổ chức chính trị - xã hội, tổ chức chính trị xã hội - nghề nghiệp, tổ chức xã hội, tổ chức xã hội - nghề nghiệp của Việt Nam và tổ chức quốc tế, nếu không được cơ quan, tổ chức đó cho phép;



I. THÔNG TIN CƠ BẢN VỀ NHÃN HIỆU

3. Dấu hiệu không được bảo hộ với danh nghĩa nhãn hiệu

Các dấu hiệu sau đây không được bảo hộ với danh nghĩa nhãn hiệu:

◇ Dấu hiệu trùng hoặc tương tự đến mức gây nhầm lẫn với tên thật, biệt hiệu, bút danh, hình ảnh của lãnh tụ, anh hùng dân tộc, danh nhân của Việt Nam, của nước ngoài;



◇ Dấu hiệu trùng hoặc tương tự đến mức gây nhầm lẫn với dấu chứng nhận, dấu kiểm tra, dấu bảo hành của tổ chức quốc tế mà tổ chức đó có yêu cầu không được sử dụng, trừ trường hợp chính tổ chức này đăng ký các dấu đó làm nhãn hiệu chứng nhận;



I. THÔNG TIN CƠ BẢN VỀ NHÃN HIỆU

4. Ai có quyền nộp đơn đăng ký nhãn hiệu?

◇ Tổ chức, cá nhân có quyền đăng ký nhãn hiệu dùng cho hàng hoá do mình sản xuất hoặc dịch vụ do mình cung cấp.

◇ Tổ chức, cá nhân tiến hành hoạt động thương mại hợp pháp có quyền đăng ký nhãn hiệu cho sản phẩm mà mình đưa ra thị trường nhưng do người khác sản xuất với điều kiện người sản xuất không sử dụng nhãn hiệu đó cho sản phẩm và không phản đối việc đăng ký đó.

I. THÔNG TIN CƠ BẢN VỀ NHÃN HIỆU

5. Doanh nghiệp cần chú ý gì khi chọn dấu hiệu để đăng ký?

- ◇ Nhãn hiệu phải có khả năng phân biệt, dễ ghi nhớ, dễ nhận biết.
- ◇ Khi làm nhãn hiệu thì nên chọn **từ ngữ hoặc từ ngữ kết hợp** với **hình ảnh** thì sẽ làm cho người tiêu dùng dễ nhớ hơn. Nên chọn từ ngữ hoặc từ ngữ kết hợp với hình ảnh càng ấn tượng, đơn giản thì càng đi nhanh đến người tiêu dùng.
- ◇ Từ ngữ chọn làm nhãn hiệu phải đơn giản, dễ đọc, dễ nhớ, dễ phát âm hoặc đánh vần được, dễ truyền thụ từ người này sang người khác.

I. THÔNG TIN CƠ BẢN VỀ NHÃN HIỆU

5. Doanh nghiệp cần chú ý gì khi chọn dấu hiệu để đăng ký nhãn hiệu?

◇ Khi chọn từ ngữ kết hợp với hình ảnh thì phần hình ảnh trong nhãn hiệu phải được trình bày một cách độc đáo, ấn tượng, không nên chọn những hình ảnh cầu kỳ, phức tạp bởi lẽ khó lưu lại trong trí nhớ của người tiêu dùng. Rất ít doanh nghiệp chỉ chọn hình ảnh làm nhãn hiệu. Cần nhớ rằng màu sắc cũng là yếu tố tạo nên tính độc đáo, hấp dẫn của một nhãn hiệu.

I. THÔNG TIN CƠ BẢN VỀ NHÃN HIỆU

5. Doanh nghiệp cần chú ý gì khi chọn dấu hiệu để đăng ký nhãn hiệu?

◇ Những dấu hiệu được chọn làm nhãn hiệu phải đáp ứng những điều kiện nhất định và không thuộc những dấu hiệu không được bảo hộ là nhãn hiệu. Cho nên khi thiết kế nhãn hiệu để đăng ký làm thủ tục bảo hộ thì doanh nghiệp cần tra cứu thông tin hoặc tham vấn ý kiến của các chuyên gia để tránh tình trạng thiết kế được nhãn hiệu ưng ý nhưng lại bị Cục Sở hữu trí tuệ từ chối đăng ký bảo hộ.

I. THÔNG TIN CƠ BẢN VỀ NHÃN HIỆU

6. Doanh nghiệp, Hộ kinh doanh có bắt buộc phải đăng ký nhãn hiệu mà mình đang sử dụng không?

II. CÁCH LÀM ĐƠN ĐĂNG KÝ NHÃN HIỆU

1. Yêu cầu chung đối với đơn đăng ký bảo hộ nhãn hiệu là gì?

◇ Đối với đơn đăng ký nhãn hiệu, tài liệu tối thiểu gồm có:

1. Tờ khai đăng ký nhãn hiệu (Phụ lục A- Mẫu số: 04-NH)
2. Mẫu nhãn hiệu và danh mục hàng hóa, dịch vụ mang nhãn hiệu
3. Chứng từ nộp phí, lệ phí

II. CÁCH LÀM ĐƠN ĐĂNG KÝ NHÃN HIỆU

1. Yêu cầu chung đối với đơn đăng ký bảo hộ nhãn hiệu là gì?

◆ Trường hợp đăng ký nhãn hiệu tập thể, đơn đăng ký cần có thêm các tài liệu sau:

1. Quy chế sử dụng NHTT hoặc NHCN;
2. Bản thuyết minh về tính chất, chất lượng đặc trưng (hoặc đặc thù) của sản phẩm;
3. Văn bản của UBND tỉnh, thành phố trực thuộc Trung ương cho phép sử dụng địa danh để đăng ký nhãn hiệu (nếu nhãn hiệu có chứa địa danh hoặc dấu hiệu chỉ nguồn gốc địa lý của đặc sản địa phương);
4. Bản đồ khu vực địa lý có xác nhận của UBND tỉnh.

II. CÁCH LÀM ĐƠN ĐĂNG KÝ NHÃN HIỆU

2. Thành phần, số lượng hồ sơ:

- Giấy đăng ký kinh doanh (01 bản sao);
- Tờ khai (02 tờ [theo mẫu](#));
- Mẫu nhãn hiệu cần đăng ký (05 bản - kích thước không nhỏ hơn 15x15mm và không lớn hơn 80x80mm);
- Chứng từ nộp phí, lệ phí;
- Số lượng hồ sơ (01 bộ).
- Tài liệu liên quan:

III. CÁCH THỨC NỘP VÀ THEO DÕI ĐƠN

1. Trình tự thực hiện

- Tiếp nhận đơn: Đơn có thể nộp trực tiếp, thông qua đại diện hợp pháp tại Việt Nam để gửi qua Bưu điện tới một trong các địa chỉ sau:
 - a/ Cục Sở hữu trí tuệ: 386 Nguyễn Trãi, Thanh Xuân, Hà Nội.
 - b/ Văn phòng Đại diện Cục Sở hữu trí tuệ tại thành phố Hồ Chí Minh.
 - c/ Văn phòng Đại diện Cục Sở hữu trí tuệ tại thành phố Đà Nẵng

III. CÁCH THỨC NỘP VÀ THEO DÕI ĐƠN

2. Quá trình theo dõi hồ sơ đơn:


Trong thời gian 05 ngày, sẽ nhận được TỜ KHAI ĐĂNG KÝ NHÃN HIỆU của Cục SHTT ghi rõ số đơn và ngày ưu tiên.

- Trong vòng từ 02-03 tháng, sẽ nhận được thông báo CHẤP NHẬN ĐƠN HỢP LỆ của Cục SHTT.
- Trong thời hạn 9-12 tháng kể từ ngày chấp nhận đơn hợp lệ, Cục SHTT sẽ ra quyết định cấp GIẤY CHỨNG NHẬN ĐĂNG KÝ NHÃN HIỆU.

Tại sao phải theo dõi đơn?

III. CÁCH THỨC NỘP VÀ THEO DÕI ĐƠN

GIẤY CHỨNG NHẬN ĐĂNG KÝ NHÃN HIỆU



BỘ KHOA HỌC VÀ CÔNG NGHỆ
CỤC SỞ HỮU TRÍ TUỆ

CỘNG HÒA XÃ HỘI CHỦ NGHĨA VIỆT NAM
Độc lập - Tự do - Hạnh phúc

**GIẤY CHỨNG NHẬN
ĐĂNG KÝ NHÃN HIỆU**
Số: **100771**


Chủ Giấy chứng nhận: CÔNG TY TNHH TƯ VẤN BẮC VIỆT LUẬT (VN)
Số 26/318, phố Bùi Xương Trạch, phường Khương Đình, quận Thanh Xuân, thành phố Hà Nội

Số đơn: 4-2004-11970



Ngày nộp đơn: 27.03.2006


Cấp theo Quyết định số: 8409/QĐ-SHTT, ngày: 08.05.2008

Có hiệu lực từ ngày cấp đến hết 10 năm tính từ ngày nộp đơn (có thể gia hạn).



CỤC TRƯỞNG



Trần Việt Hùng


VN 4-0100771

III. CÁCH THỨC NỘP VÀ THEO DÕI ĐƠN

THỜI HẠN HIỆU LỰC CỦA GIẤY CHỨNG NHẬN ĐĂNG KÝ NHÃN HIỆU

Thời gian hiệu lực của GCN đăng ký Nhãn hiệu là 10 năm, có giá trị trên toàn lãnh thổ VN, và được gia hạn nhiều lần, mỗi lần có thời hạn hiệu lực là 10 năm (không giới hạn số lần gia hạn)

III. CÁCH THỨC NỘP VÀ THEO DÕI ĐƠN

Tham khảo và hướng dẫn đăng ký nhãn hiệu:

- Website Cục SHTT: www.noip.gov.vn;
- Website Sở KH-CN tỉnh An Giang: www.sokhcn.angiang.gov.vn;
- Hướng dẫn đăng ký: Phòng Quản lý Chuyên ngành, Sở KH-CN An Giang;
- Địa chỉ: 269A Nguyễn Thái Học, phường Mỹ Hòa, TP Long Xuyên, tỉnh An Giang;
- Số điện thoại: 0296. 3954557

HẾT

***Cám ơn quý vị đã
theo dõi***